

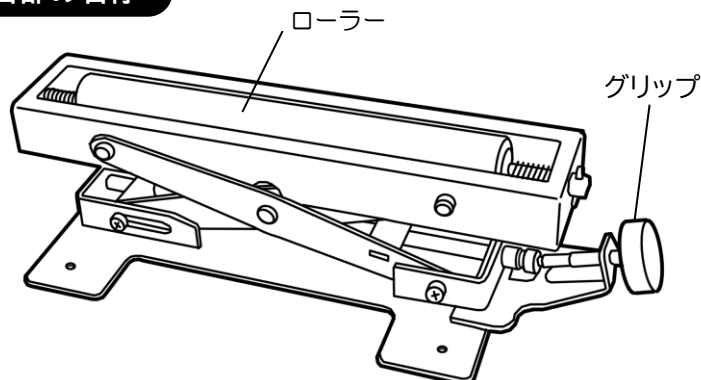


このたびはミニローラーデラックス NK-62DX型をお買い上げ頂き、誠にありがとうございます。
 ご使用に先立ち、この取扱説明書をよくお読みいただき本機のパフォーマンスを十分ご理解の上で、適切な取り扱いと保守をして頂き、いつまでも安全に能率よくお使いくださるようお願い致します。
 なお、この取扱説明書はお手元に大切に保管してください。

仕様

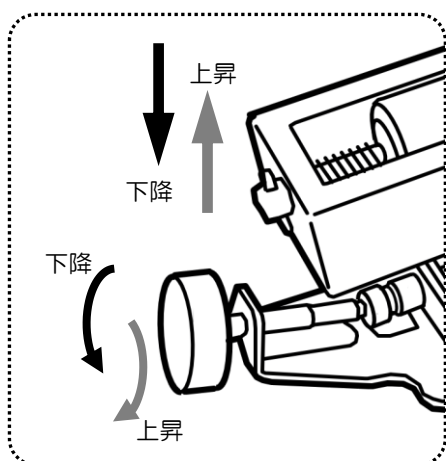
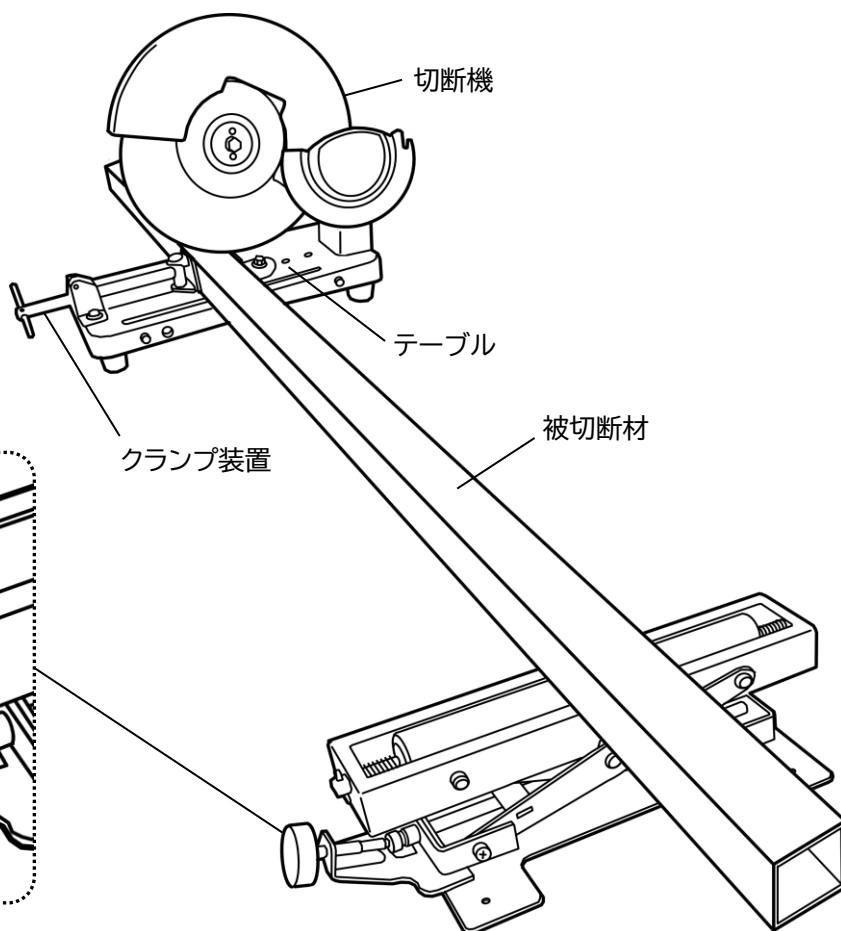
昇降範囲	62~150mm
耐荷重	2,500N (255kgf)
機体寸法	奥行180 × 幅375 × 高さ 62mm
ローラー寸法	外径38 x 長さ251mm
質量	2.8kg

各部の名称



使い方

- ① NK-62DXのローラー高さを切断機のテーブル高に合わせます。ローラーは、グリップを右に回せば上昇し、左に回せば下降します。
- ② 被切断材を、切断機のテーブルとNK-62DXのローラー上にまたがる様に設置します。
- ③ 切断機側のクランプ装置を用いて、被切断材を確実に固定します。
- ④ 切断機の電源を入れ、切断作業を行います。



⚠ 注意

- ・ 上昇/下降いずれの操作時においても、グリップの回し過ぎにご注意ください。昇降範囲を超えてグリップを回すと、各機構部品の破損の原因となります。
- ・ ローラーに負荷が加わった状態で無理にグリップを回さないでください。各機構部品の破損の原因となります。